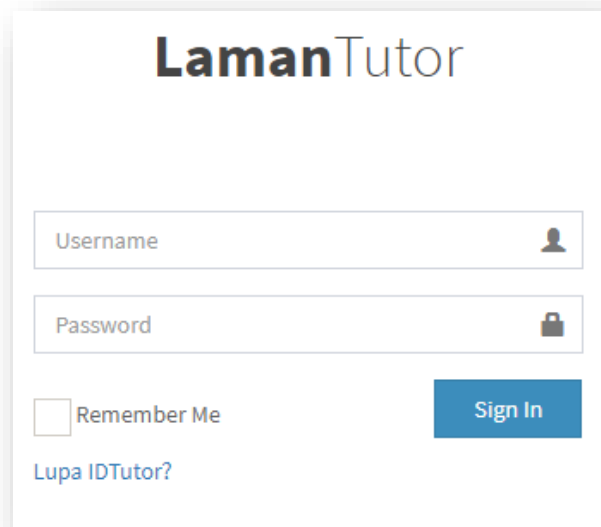


# PANDUAN UNTUK UPBJJ

Laman Tutor dimaksudkan untuk membantu para Staff UPBJJ dalam hal memproses nilai TTM, unduh file kehadiran dan file nilai serta untuk mengunduh Kit Tutorial.

## 1. Cara Mengakses Laman Tutorial

- Ketik <http://tutorial.ut.ac.id> untuk mengakses LamanTutor
- Klik Login di bagian kanan atas dan masukkan username dan password yang sudah terdaftar.



LamanTutor

Username

Password

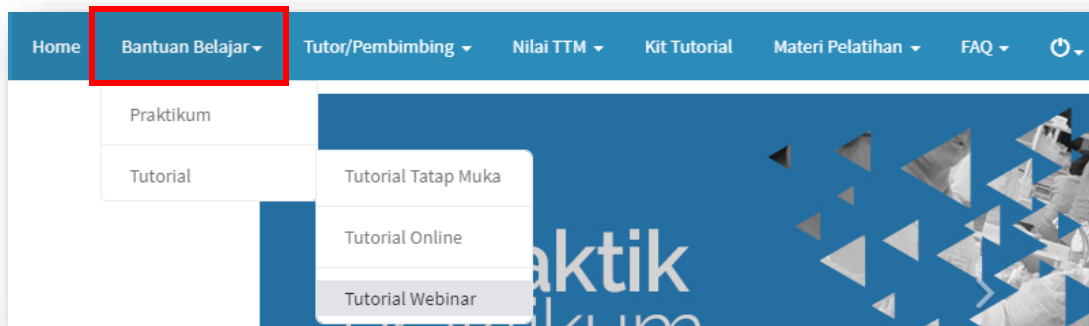
Remember Me

Sign In

[Lupa IDTutor?](#)

## 2. Menu Bantuan Belajar

Berisi tentang informasi yang berkaitan dengan Praktikum serta Tutorial (Tutorial Tatap Muka, Tutorial Online, Tutorial Webinar)

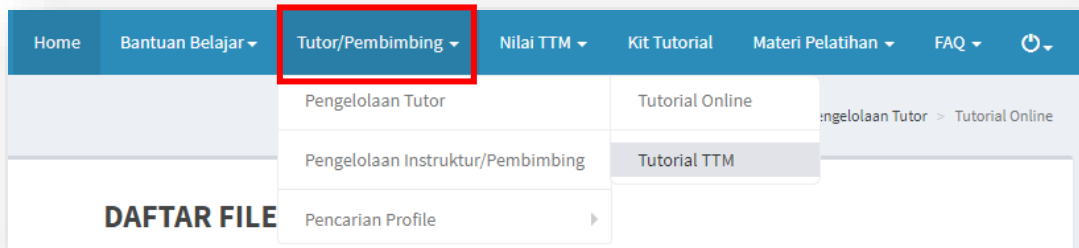


### 3. Menu Tutor / Pembimbing

Pada sub menu Pengelolaan Tutor terdapat file-file petunjuk kerja yang berkaitan dengan Tutorial Online dan Tutorial Tatap Muka.

Pada sub menu Pengelolaan Instruktur/pembimbing terdapat file-file petunjuk kerja yang berkaitan dengan Praktik/Praktikum.

Pada sub menu Pencarian Profile digunakan untuk melihat data pribadi Tutor dan data pribadi Pembimbing



### 4. Menu Nilai TTM



Pada menu Nilai TTM, terdapat tiga sub menu, yaitu **Validasi Nilai & Laporan**, **Download Laporan** dan **Rekapitulasi Data**.

## A. Validasi Nilai & Laporan


Menu ini digunakan oleh UPBJJ untuk melakukan Validasi Nilai dan Validasi Laporan. Secara otomatis, sistem akan memunculkan daftar matakuliah tutor TTM yang telah mengentri dan melakukan upload laporan, sesuai dengan UPBJJ masing-masing. Tombol Validasi Nilai default non aktif jika Validasi Laporan belum dilakukan.


No	ID TUTOR	NAMA TUTOR	ID TUTORIAL	KODE MTK	KELAS	STATUS NILAI	STATUS LAPORAN	PROSES
1	76001061	A. Zulkarnain Ali, S.IP, M.SI	767354	ISIP4216	6A	1 Belum di Validasi	Belum di Validasi	<a href="#">Validasi Laporan</a> <a href="#">Validasi Nilai</a>
2	76000793	Muhammad Miqdad,Dr., SE,MM, Ak. CA	767493	EKSI4206	6A	1 Belum di Validasi	Belum di Validasi	<a href="#">Validasi Laporan</a> <a href="#">Validasi Nilai</a>

Showing 1 to 2 of 2 entries

Previous 1 Next

### ➤ Validasi Laporan

Klik icon [Validasi Laporan](#) untuk melakukan validasi laporan tutor. Maka akan tampil daftar laporan tutor yang sudah di unggah. Klik  untuk validasi laporan tutor, pilih **Ya** untuk validasi laporan.


No	FILE LAPORAN	TGL UPLOAD	VALIDASI	USER VALIDASI
1	File Nilai : 76001061_ISIP4216_767354_6A_nilai.pdf File Kehadiran : 76001061_ISIP4216_767354_6A_kehadiran.pdf File RATSAT : 76001061_ISIP4216_767354_6A_ratsat.jpg File Catatan Pertemuan : 76001061_ISIP4216_767354_6A_pertemuan.jpg File Tanda Terima Tugas : 76001061_ISIP4216_767354_6A_tandaterima.pdf	26-06-2020		

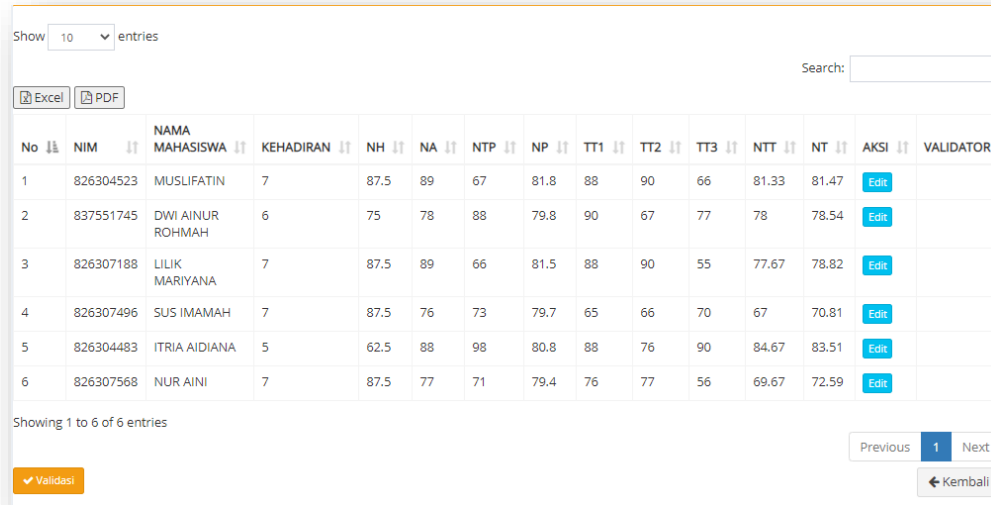
Status validasi pada laporan akan berubah menjadi Sudah Valid dan terdapat keterangan pengguna yang melakukan validasi.

No	FILE LAPORAN	TGL UPLOAD	VALIDASI	USER VALIDASI
1	File Nilai : 76000120_IDIK4013_767319_7A_nilai.xls.pdf File Kehadiran : 76000120_IDIK4013_767319_7A_kehadiran.pdf File RATSAT : 76000120_IDIK4013_767319_7A_ratsat.pdf File Catatan Pertemuan : 76000120_IDIK4013_767319_7A_pertemuan.jpg File Tanda Terima Tugas : 76000120_IDIK4013_767319_7A_tandaterima.pdf	23-03-2021	<a href="#">Sudah Valid</a>	jember

[← Kembali](#)

➤ Validasi Nilai

Klik icon  untuk melakukan validasi nilai TTM. Secara otomatis, daftar nilai yang di entry oleh Tutor TTM akan tampil pada halaman ini.



Showing 1 to 6 of 6 entries

No	NIM	NAMA MAHASISWA	KEHADIRAN	NH	NA	NTP	NP	TT1	TT2	TT3	NTT	NT	AKSI	VALIDATOR
1	826304523	MUSLIFATIN	7	87.5	89	67	81.8	88	90	66	81.33	81.47	Edit	
2	837551745	DWI AINUR ROHMAH	6	75	78	88	79.8	90	67	77	78	78.54	Edit	
3	826307188	LILIK MARIYANA	7	87.5	89	66	81.5	88	90	55	77.67	78.82	Edit	
4	826307496	SUS IMAMAH	7	87.5	76	73	79.7	65	66	70	67	70.81	Edit	
5	826304483	ITRIA AIDIANA	5	62.5	88	98	80.8	88	76	90	84.67	83.51	Edit	
6	826307568	NUR AINI	7	87.5	77	71	79.4	76	77	56	69.67	72.59	Edit	

Showing 1 to 6 of 6 entries

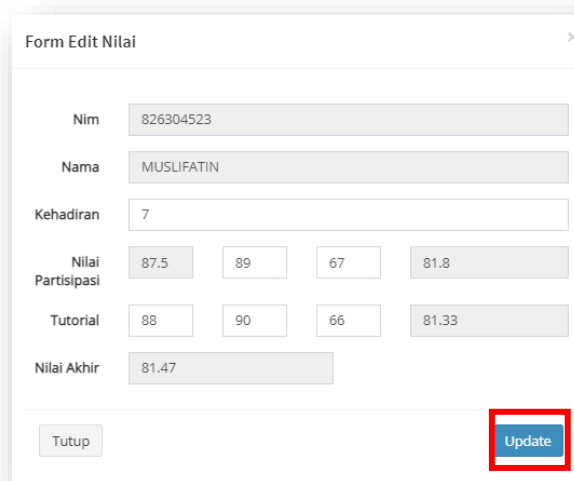
Previous 1 Next

Validasi

Kembali

Lalu klik  untuk melakukan perubahan nilai. Maka akan muncul form edit nilai.

Klik  untuk menyimpan hasil perubahan nilai.



Form Edit Nilai

Nim: 826304523

Nama: MUSLIFATIN

Kehadiran: 7

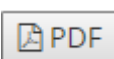
Nilai Partisipasi: 87.5, 89, 67, 81.8

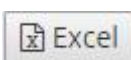
Tutorial: 88, 90, 66, 81.33

Nilai Akhir: 81.47

Tutup Update

Pada daftar nilai TTM, terdapat 2 pilihan untuk menyimpan nilai mahasiswa TTM, yaitu :

a. Simpan Nilai PDF  : menyimpan dalam bentuk file PDF

b. Simpan Nilai Excel  : menyimpan dalam bentuk file Excel

Jika sudah melakukan pemeriksaan nilai TTM, klik **Validasi** untuk menandakan bahwa Nilai yang di entry oleh Tutor telah tervalidasi oleh UPBJJ.

Show 10 entries

Search:

Excel PDF

No	NIM	NAMA MAHASISWA	KEHADIRAN	NH	NA	NTP	NP	TT1	TT2	TT3	NTT	NT	AKSI	VALIDATOR
1	826304523	MUSLIFATIN	7	87.5	89	67	81.8	88	90	66	81.33	81.47	Edit	
2	837551745	DWI AINUR ROHMAH	6	75	78	88	79.8	90	67	77	78	78.54	Edit	
3	826307188	LILIK MARIYANA	7	87.5	89	66	81.5	88	90	55	77.67	78.82	Edit	
4	826307496	SUS IMAMAH	7	87.5	76	73	79.7	65	66	70	67	70.81	Edit	
5	826304483	ITRIA AIDIANA	5	62.5	88	98	80.8	88	76	90	84.67	83.51	Edit	
6	826307568	NUR AINI	7	87.5	77	71	79.4	76	77	56	69.67	72.59	Edit	

Showing 1 to 6 of 6 entries

Previous 1 Next

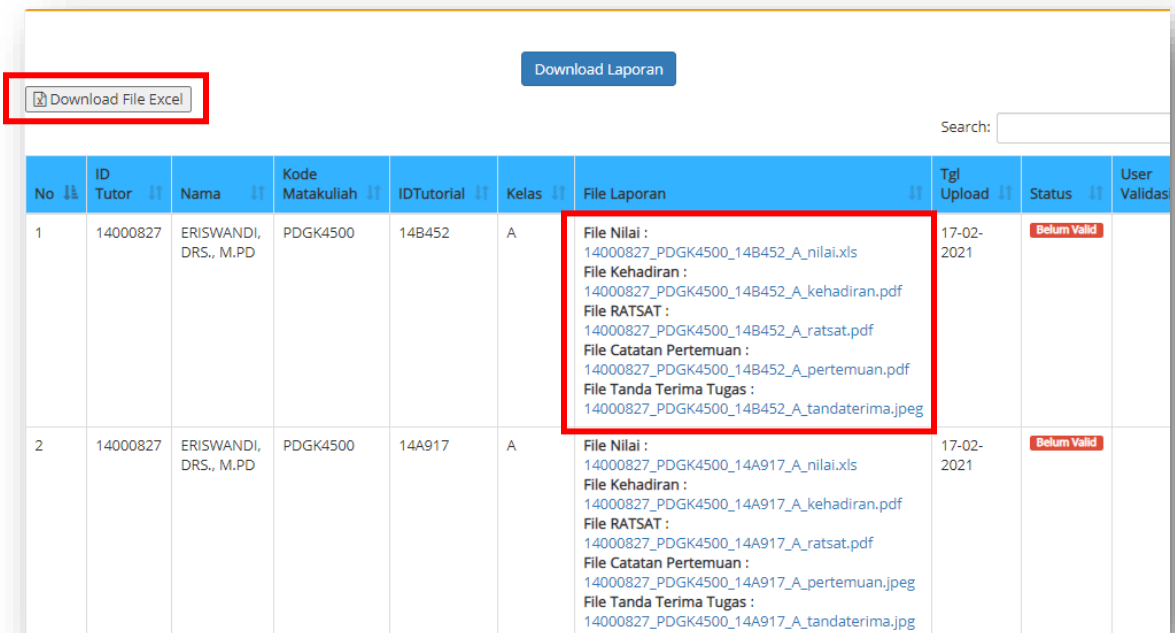
Validasi

Kembali

Status validasi akan berubah pada halaman Daftar Nilai Tugas Tutorial Tatap Muka. Jika sudah divalidasi, maka akan muncul keterangan **Sudah di Validasi**, namun jika tidak akan muncul **Belum di Validasi**

## B. Download Laporan

Menu ini digunakan untuk melihat hasil Unggah Laporan Tutor yang telah di unggah oleh Tutor TTM. Pada halaman ini, daftar file unggah di bagi sesuai Program, yaitu **Program PGSD dan PAUD** dan **Program FE, FHSIP, FMIPA, FKIP**. Untuk meng-unduh hasil laporan tutor, silahkan klik **File Laporan**, atau jika ingin mengunduh semua laporan klik [Download Laporan](#). Sedangkan untuk meng-unduh hasil rekapitulasi daftar laporan, silahkan klik [Download File Excel](#).



Download Laporan

[Download File Excel](#)

Search:

No	ID Tutor	Nama	Kode Matakuliah	ID Tutorial	Kelas	File Laporan	Tgl Upload	Status	User Validasi
1	14000827	ERISWANDI, DRS., M.PD	PDGK4500	14B452	A	File Nilai : 14000827_PDGGK4500_14B452_A_nilai.xls File Kehadiran : 14000827_PDGGK4500_14B452_A_kehadiran.pdf File RATSAT : 14000827_PDGGK4500_14B452_A_ratsat.pdf File Catatan Pertemuan : 14000827_PDGGK4500_14B452_A_pertemuan.pdf File Tanda Terima Tugas : 14000827_PDGGK4500_14B452_A_tandaterima.jpeg	17-02-2021	Belum Valid	
2	14000827	ERISWANDI, DRS., M.PD	PDGK4500	14A917	A	File Nilai : 14000827_PDGGK4500_14A917_A_nilai.xls File Kehadiran : 14000827_PDGGK4500_14A917_A_kehadiran.pdf File RATSAT : 14000827_PDGGK4500_14A917_A_ratsat.pdf File Catatan Pertemuan : 14000827_PDGGK4500_14A917_A_pertemuan.jpeg File Tanda Terima Tugas : 14000827_PDGGK4500_14A917_A_tandaterima.jpeg	17-02-2021	Belum Valid	

### C. Rekapitulasi Data

Menu Rekapitulasi Data berisi status penjadwalan, status entry, status file nilai, dan status file kehadiran. Sistem akan otomatis menampilkan status seluruh data Tutor TTM yang sudah maupun belum melakukan entry nilai TTM. Menu Rekapitulasi Data ini terbagi dua, yaitu Rekapitulasi Data TTM NonPendas dan Rekapitulasi Data TTM Pendas.

Rekapitulasi data kelas dan file laporan TTM Non Pendas

Show  entries

Search:

Rekapitulasi Data Non Pendas

No	ID TUTOR	NAMA TUTOR	ID TUTORIAL	KODE MTK	KELAS	STATUS PENJADWALAN	STATUS ENTRY	STATUS FILE NILAI	STATUS FILE KEHADIRAN
1	42000842	MARGIATI, S.PD	42J326	MKDU4110	1	Sudah - 16 MHS	Belum	Belum	Belum
2	42001474	MULYADI SLAMET WIDODO	42J556	MKDU4110	1	Sudah - 32 MHS	Belum	Belum	Belum
3	42002925	ARIS MUNANDAR SPD MPD	42J494	MKDU4111	1	Sudah - 24 MHS	Belum	Belum	Belum
4	42003308	Heru Susanto, Drs, M.Si	42J500	EKMA4158	1	Sudah - 28 MHS	Belum	Belum	Belum
5	42004123	Widya Lestari, SE,MM	42J420	EKMA4434	1	Sudah - 19 MHS	Belum	Belum	Belum
6	42004189	SUKMA WIJAYANTI, S.Pd., M.Si	42I571	EKMA4115	1	Sudah - 27 MHS	Belum	Belum	Belum
7	42004189	SUKMA WIJAYANTI, S.Pd., M.Si	42J585	EKMA4314	1	Sudah - 20 MHS	Belum	Belum	Belum
8	42004191	Fitria Indriyati, S.Pd., M.Pd.	42I569	ESPA4122	1	Sudah - 61 MHS	Belum	Belum	Belum
9	42004206	TRISTIANTO, SE, MA, MSE	42J279	EKMA4111	1	Sudah - 29 MHS	Belum	Belum	Belum
10	42004206	TRISTIANTO, SE, MA, MSE	42J361	EKMA4216	1	Sudah - 1 MHS	Belum	Belum	Belum

Showing 1 to 10 of 432 entries

Previous 1 2 3 4 5 ... 44 Next

### 5. Menu Kit Tutorial

Menu Kit Tutorial berisi file kit yang diperlukan oleh UPBJJ. Sistem akan otomatis menampilkan Kit Tutorial yang telah di unggah oleh Fakultas.



### 6. Menu Materi Pelatihan

Menu Materi Pelatihan berisi file-file materi pelatihan terkait Tutorial Online dan Tatap Muka

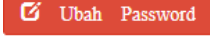


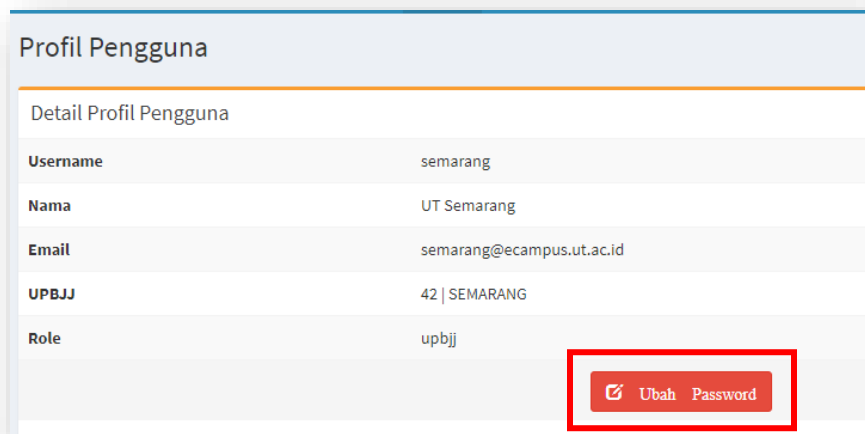
## 7. Menu FAQ

Menu FAQ berisi pertanyaan-pertanyaan yang sering diajukan terkait Tutorial



## 8. Menu Edit Profile dan Logout

Untuk melakukan Edit Profile, Klik **Profile** kemudian klik  untuk mengganti password yang diinginkan.

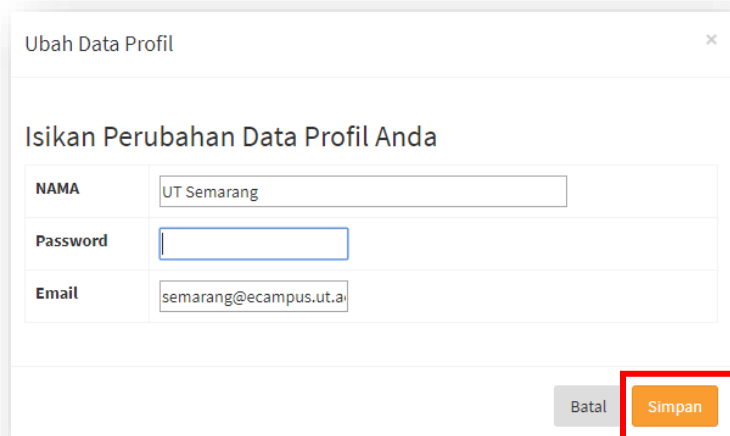


The screenshot shows a 'Profil Pengguna' (User Profile) page. It features a table with the following details:

Detail Profil Pengguna	
Username	semarang
Nama	UT Semarang
Email	semarang@ecampus.ut.ac.id
UPBJJ	42   SEMARANG
Role	upbjj

At the bottom right of the profile card, there is a red button with a pencil icon and the text 'Ubah Password', which is highlighted with a red rectangular box.

Masukan password baru kemudian klik  untuk menyimpan password baru.



The screenshot shows a modal window titled 'Ubah Data Profil'. It contains the following form fields:

- NAMA:** A text input field containing 'UT Semarang'.
- Password:** A password input field.
- Email:** A text input field containing 'semarang@ecampus.ut.a'.

At the bottom right of the modal, there are two buttons: 'Batal' (grey) and 'Simpan' (orange). The 'Simpan' button is highlighted with a red rectangular box.

Klik Logout untuk keluar dari Laman Tutor